



# Manual pentru Blocul Operator

Manual pentru Blocul Operator

Instrucțiuni pentru utilizarea corectă a câmpurilor și halatelor chirurgicale sterile

## Cuprins

Situație legală și asigurarea calității	3
Furnizorul dumneavoastră cu sistem integrat de management al calității	3
Siguranța, un rezultat al mai multor procese	4
Munca responsabilă cu cele mai bune materiale	5
Descrierea materialelor și domeniile de utilizare	5
Avertizări și instrucțiuni de folosire	6
Instrucțiuni de folosire	7
Descrierea seturilor prin cuvinte și imagini	8
Îmbrăcarea halatului chirurgical	8
Set chirurgie universală	9
Set ortopedie	10
Set laparoscopie ginecologică	11
Set chirurgie vaginală	12
Set chirurgie mâini	13
Set ORL	14
Set chirurgie pediatrică	15
Igienă și sustenabilitate	16

## Stimată utilizatoare, stimate utilizator!

Având la bază colaborarea îndelungată cu echipe chirurgicale experimentate, SALESIANER MIETTEX MED a dezvoltat un sistem de textile reutilizabile pentru blocul operator. Acest sistem oferă cele mai înalte standarde de protecție și confort și asigură o valorificare economică a resurselor.

Principiul nostru este să folosim exclusiv produse de ultimă generație care asigură cel mai bun efect ecologic posibil, pe întreaga lor durată de viață. Textilele laminate și microfilamentele speciale oferă o protecție extensivă pacienților și echipei chirurgicale. Sistemul de logistică dezvoltat, cât și seturile chirurgicale aranjate individual, asigură flexibilitatea de care aveți nevoie.

Manualul pentru blocul operator a fost elaborat pentru sprijinul echipei chirurgicale. Acesta este menit să asigure asistența și instrucțiunile de folosire necesare pentru utilizarea profesională a sistemului, cu respectarea normativelor legale privind produsele medicale.

Manualul pentru blocul operator explică prin cuvinte și imagini conținutul și utilizarea exactă a seturilor chirurgicale. De asemenea, oferă informații referitoare la baza legală și specificațiile produselor noastre medicale.

Vă suntem, desigur, mereu recunoscători pentru sugestiile și propunerile de îmbunătățiri.

Mult succes!  
SALESIANER MIETTEX



### SALESIANER MIETTEX SRL

Str. Drumul Osiei 54-64, Sector 6,  
062395 Bucuresti

office@salesianer.ro

salesianer.ro

+40 31 105 1000

### KROMATIC MIETTEX SRL

Prejmer Industrial Park,  
Str. Paris nr. 7, 507165 Brasov

office@kromatic.ro

salesianer.ro

+40 368 006 001

# Baza legală și asigurarea calității

## Baza legală

Seturile chirurgicale sterile (pachete de câmpuri și halate chirurgicale) SALESIANER MIETTEX MED sunt produse medicale din clasa 1s. Sunt conforme directivei pentru dispozitive medicale 93/42/CEE și legislației naționale (Legea dispozitivelor medicale – 176/2000). Ceea ce înseamnă că, dacă sunt folosite corespunzător, dispozitivele medicale elimină orice risc pentru pacienți și/sau utilizatori.

SALESIANER MIETTEX MED garantează această siguranță prin cele mai moderne materiale și prin procese confirmate de tratare și sterilizare conform unui sistem certificat de asigurare a calității. Implementarea anexei V din directiva 93/42/CEE, sub supravegherea unui organism de control independent, autorizează aplicarea marajului CE pe seturile chirurgicale SALESIANER MIETTEX MED.

Grupa de lucru europeană CEN/TC205/WG14 a contribuit la elaborarea normei europene EN13795: „Câmpurile, halatele chirurgicale și îmbrăcămintea pentru încăperi sterile de folosit ca dispozitive medicale pentru pacienți, personal clinic și aparate”.

Această normă servește la prevenirea transmiterii de agenți infecțioși între pacient și personalul medical în timpul

intervențiilor chirurgicale invazive. Aceasta include informații necesare, cerințe de fabricare și tratare și îndrumări generale. Alte aspecte tratează metodele de verificare și valorile limită pentru respectivele produse.

Colaboratorii SALESIANER MIETTEX MED sunt implicați activ în dezvoltarea normelor pentru dispozitive medicale, atât în comisiile naționale pentru standardizare, cât și în cele europene.

Seturile chirurgicale sterile SALESIANER MIETTEX MED corespund cerințelor acestei norme.

## Asigurarea calității

SALESIANER MIETTEX MED practică sistemul de management conform standardelor ISO 13485, ISO 9001 și ISO 14001. Toate produsele SALESIANER MIETTEX MED sunt prelucrate conform celor mai moderne procese validate de tratare și sterilizare, pentru a garanta siguranța maximă atât a pacientului, cât și a echipei chirurgicale. Astfel, sunt dobândite și analizate în condițiile validării de date fizice, chimice și biologice. Datele cheie astfel obținute constituie baza pentru asigurarea calității curente a proceselor folosite.

Toate articolele textile pentru blocul

operator sunt fabricate din materiale de cea mai înaltă calitate, cum ar fi textilele laminate și microfibrele. Prelucrarea produselor noastre prin intermediul proceselor optimizate de tratare și sterilizare asigură menținerea caracteristicilor materialelor pe tot parcursul duratei de viață a produselor conform cerințelor standardului. Prin intermediul acestor măsuri de asigurare a calității, se garantează că toate etapele procesării (preluare, curățare, dezinfectare, uscare, controlul funcționării, împachetare, sterilizare și transport) corespund prevederilor proceselor de prelucrare validate.

O componentă importantă a sistemului nostru de asigurare a calității este sistemul computerizat de coduri de bare. Acesta facilitează trasabilitatea constantă a fiecărui articol dintr-un set chirurgical, de la producția din centrul de sterilizare până la client și înapoi. O altă întrebuintare a acestui sistem este împachetarea monitorizată a seturilor chirurgicale: se asigură astfel că fiecare articol se află în locul corespunzător în set.

Seturile chirurgicale sterile SALESIANER MIETTEX MED sunt adaptate constant la standardele actuale de tehnică prin controale continue și un sistem de management al calității foarte activ, oferindu-vă sprijin în activitatea dumneavoastră solicitantă.

Furnizorul dumneavoastră cu sistem integrat de management al calității

- Siguranță la cel mai înalt nivel
- Protejarea mediului înconjurător
- Flexibilitate
- Eficiență
- Service cuprinzător
- Confort maxim

Livrăm uniforme de protecție și câmpuri chirurgicale din materiale de cea mai înaltă calitate.

Textilele laminate și microfilamentele fabricate special oferă protecție totală echipei chirurgicale și pacienților.

Tratarea ecologică a textilelor protejează mediul înconjurător și asigură o valorificare economică a resurselor.

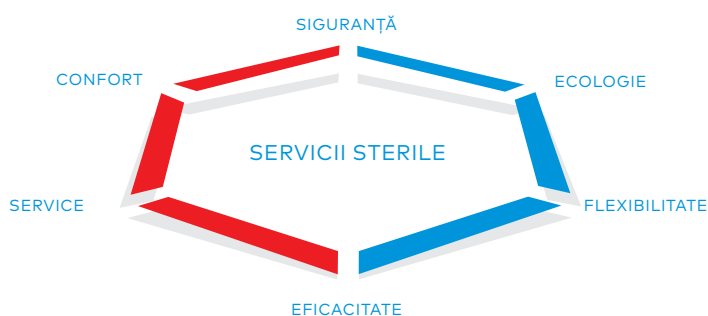
Sistemul de logistică dezvoltat, cât și seturile chirurgicale ambalate individual asigură flexibilitatea de care aveți nevoie.

Sistemul nostru garantează optimizarea procesului și eficiență pentru unitatea dumneavoastră.

Serviciile complementare, cum ar fi trainingul și informațiile pentru utilizatori, sunt integrate perfect în sistemul nostru.

Confecționarea atent gândită și materialele alese oferă o funcționalitate și un confort maxim la purtare.

Sistemul nostru integrat de management este asigurat prin criteriile standardelor ISO 13485, ISO 9001, cât și ISO 14001.



## Siguranța, un rezultat al multor procese

### Comunicarea în prim-plan

Contactul personal continuu cu clienții și utilizatorii este o componentă importantă a procesului nostru de optimizare și asigurare a calității.

Consultanții noștri în materie de produse medicale vă stau mereu la dispoziție.

### Controlul calității

Controale complete ale loturilor de articole garantează calitatea constantă a produselor noastre.

Toate halatele și câmpurile chirurgicale sunt controlate la pupitrul luminat în sălile sterile de tip Clean Room și apoi împăturite funcțional.

### Ambalarea seturilor susținută prin sistem computerizat

Proces de împachetare și înregistrare computerizat. Acest sistem garantează dotarea corectă a seturilor în funcție de tipul, cantitatea și ordinea articolelor.



Grupul Salesianer dispune de un sistem computerizat dezvoltat de management integrat al textilelor. Prin intermediul unui terminal mobil cu scaner, pus la dispoziție de către SALESIANER MIETTEX, este înregistrată cantitatea livrată curentă pe baza cantității utilizate, iar stocul este completat la următoarea livrare.

### Livrare și preluare

Livrarea seturilor sterile se realizează în containere cu sertare până în anticamera sălii de operație.

Textilele chirurgicale folosite – inclusiv ambalajele – se preiau în containerele goale.



### Sterilizarea și etichetarea

Atât sterilizatoarele, cât și procedurile relevante pentru asigurarea calității, sunt validate anual de către un organism de control independent.

Pe fiecare set chirurgical este tipărită data sterilizării, numărul exact de control al articolelor și data expirării. În conformitate cu prevederile Directivei pentru dispozitive medicale 93/42/CEE și cu Legea dispozitivelor medicale, fiecare set este prevăzut cu marcajul CE.

- Monitorizare regulată
- Înregistrare computerizată
- Proces validat



### Sistem simplu de comandă

Seturile sunt dotate cu etichete pentru documentare și comandă. Sistemul computerizat garantează trasabilitatea fiecărui set în parte.

Comanda unor seturi noi are loc prin introducerea părții de jos a etichetelor autoadezive de pe fișa de solicitare atașată.



# Utilizarea responsabilă cu cele mai bune materiale

Seturile chirurgicale reutilizabile sterile de la SALESIANER MIETTEX sunt destinate unei singure utilizări. Procesarea acestora poate fi realizată numai de către SALESIANER MIETTEX. Toate seturile chirurgicale nu conțin latex și nichel.

## Siguranță pentru pacient și echipa chirurgicală

**Sistemele diferite de materiale garantează protecția optimă pentru toate tipurile de intervenții chirurgicale. În EN 13795 au fost introduse două niveluri de performanță, deoarece intervențiile chirurgicale impun diferite solicitări textilelor chirurgicale. Acestea depind de durata, mecanica și aportul de lichide.**

### Nivel de performanță ridicat, High Performance

În cazul operațiilor cu un nivel ridicat de lichide, de lungă durată și stres mecanic recomandăm câmpuri și halate chirurgicale compuse din laminatul în 3 straturi.

Toate seturile chirurgicale și părțile componente ale acestora, cum ar fi benzile adezive și manșetele, nu conțin latex.

### Nivel de performanță standard, Standard Performance

În cazul operațiilor mai puțin intensive, mai scurte, și mecanice nu foarte stresante recomandăm câmpuri și halate chirurgicale din microfibră.

### Confort ridicat la purtare – design inovativ

Textilele noastre cu o croială ergonomică oferă confort și în timpul operațiilor lungi. Gulerile de culori diferite ale halatelor ajută la deosebirea mărimilor dintr-o singură privire. Manșetele se mulează

perfect și ușurează fixarea mânușilor chirurgicale.

- Protecție la cel mai înalt nivel
- Confort maxim
- Funcționalitate



specifice și sunt pliate funcțional și prevăzute la nevoie cu benzi adezive.

Sistemul „fingerlift” de desfacere a benzilor adezive de pe câmpurile



Mărime Culoare

XL	roz
L	albastru
M	verde
S	galben

### Funcționalitate pentru o manipulare practică

Laminatul este utilizat pentru câmpuri chirurgicale folosite în cazuri critice.

În cazuri noncritice sunt utilizate microfibrele.

Câmpurile și halatele chirurgicale sunt confecționate conform criteriilor



chirurgicale permite operarea cu o singură mână ale acestora. Părțile adezive ușurează modelarea exactă în jurul zonei de intervenție chirurgicală. Semnele și săgețile indicatoare arată aplicarea exactă a câmpului chirurgical.

## Descrierea materialelor și domeniile de utilizare

### Laminat performanță înaltă pentru halate chirurgicale

Textilele laminate în 3 straturi îndeplinesc toate criteriile necesare materialelor de performanță înaltă cerute de EN 13795 pentru câmpuri și halate chirurgicale și oferă protecție optimă. Aceste materiale constituie o

barieră împotriva agenților patogeni și lichidelor și sunt în aceeași măsură absorbante, termoreglante și antistatice. Ambele învelișuri exterioare sunt confecționate din velur poliester. Învelișul mediu, membrana, este confecționat din poliuretan.

Domeniu de utilizare performanță înaltă: zonele expuse ale halatelor chirurgicale – partea din față și mânecile, în jurul zonei de intervenție chirurgicală.

### Microfibră performanță standard

Țesătura din microfibră îndeplinește ca barieră toate criteriile standard de performanță cerute de EN 13795 pentru câmpuri și halate chirurgicale și oferă protecție optimă. Aceste materiale constituie o barieră împotriva agenților patogeni și lichidelor și sunt în aceeași măsură absorbante,

## SALESIANER MIETTEX MED

termoreglante și antistatice. Țesătura din microfibră este formată din 99% poliester cu filament continuu și 1% fibre de carbon.

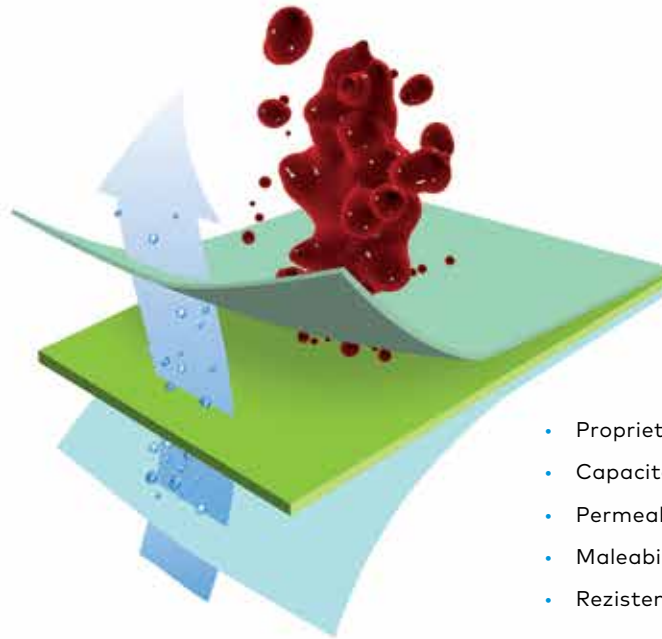
### Microfibră absorbantă

Țesătura din microfibră absorbantă este formată din filamente de poliester și este absorbantă datorită structurii sale interne. Este săraca în particule, termoreglantă și antistatică.

### Laminat de performanță înaltă pentru câmpuri chirurgicale

Materialul constituie o barieră împotriva agenților patogeni și lichidelor și este în aceeași măsură absorbant, termoreglant și antistatic. Laminatul este format dintr-o membrană poliuretanică, care este laminată pe partea superioară și inferioară cu microfibră velur.

Siguranța în sala de operație este cea mai importantă



- Proprietate de blocare
- Capacitate de absorbție
- Permeabilitate a aerului
- Maleabilitate
- Rezistență la uzură

SALESIANER MIETTEX MED Serviciul Steril îndeplinește cele mai înalte criterii legale pentru textilele chirurgicale (conform Directivei EU 93/42/CEE pentru dispozitivele medicale și Legii pentru dispozitivele medicale).

## Avertizări și instrucțiuni de folosire

### Benzi adezive

Benzile trebuie aplicate doar pe pielea intactă! Trebuie evitată obligatoriu aplicarea benzilor în zone de piele sensibilă (ex. zona genitală, membrană mucoasă)!

Îndepărtarea și reaplicarea benzilor reduc rezistența de aderență ale acestora și trebuie evitate!

În cazul pacienților alergici la poliacrilat sau care suferă de alte hipersensibilități față de materialele componente, trebuie evitat contactul substanței adezive direct cu pielea pentru a nu provoca iritații majore.

În momentul aplicării benzilor, zona dezinfectată a pielii trebuie să fie uscată. O suprafață umedă, uleioasă sau acoperită cu solvenți reduce puterea de aderență a benzilor.

### Instrumente

Obiectele și instrumentele ascuțite pot deteriora câmpurile chirurgicale. Doar produsele sterile intacte oferă protecție completă!

Fiți atenți ca la îndepărtarea textilelor chirurgicale să nu rămână din greșeală obiecte străine (fiole, recipiente pentru perfuzie, diverse instrumente sau ace) în rufele murdare. Astfel ajutați la reducerea vătămărilor celorlalți colegi.

### Articole sterile

Folosiți-le cât se poate de repede după deschidere!

Nu le folosiți dacă ambalajul este deteriorat!

Toate produsele sterile livrate de SALESIANER MIETTEX MED trebuie procesate doar de către SALESIANER MIETTEX MED!

Protecția optimă a produselor sterile poate fi garantată doar în condițiile obligatorii de depozitare!

### Depozitare

În cazul depozitării, noi recomandăm: FIFO „Primul sosit – primul plecat!”. Aceasta înseamnă că seturile trebuie folosite în ordinea primirii pentru a nu depăși termenul de valabilitate de trei luni.

Seturile chirurgicale sterile trebuie păstrate la o temperatură între 18-25°C!

Păstrarea și depozitarea articolelor sterile trebuie realizată în încăperi uscate, cu un nivel redus de praf și protejate de contaminări. Perioada maximă de depozitare a produselor medicale depinde de modalitatea de depozitare. Se recomandă și se dorește depozitarea în sertare al căror interior trebuie să fie neted și fără fisuri, ușor de curățat și dezinfectat.

Responsabilitatea pentru depozitarea igienică adecvată revine utilizatorului.

# Instrucțiuni de folosire

## Folosirea benzilor adezive

Sistemul de protecție Salesianer Miettex este fără clame, fixarea realizându-se prin intermediul benzilor adezive. Aceasta permite modelarea exactă de-a lungul viitoarei incizii. Foaia de acoperire a adezivului poate fi îndepărtată cu o singură mână

verificate și trebuie asigurat că au fost bine lipite.

Îndepărtarea și reaplicarea benzilor reduc rezistența de aderență.

Cea mai bună aderență se realizează pe pielea dezinfectată și uscată. Substanțele apoase, uleioase și care conțin solvenți reduc puterea de aderență.

ușurează aplicarea corespunzătoare. Câmpurile chirurgicale sunt pliate funcțional, astfel încât săgeata indicatoare este vizibilă chiar înainte de utilizare.

Câmpul chirurgical trebuie aplicat în așa fel încât săgețile să indice către zona de intervenție chirurgicală.



datorită porțiunilor fără adeziv de tip Fingerlift.

La aplicarea câmpurilor chirurgicale, trebuie fixată mai întâi poziția dorită pentru a putea fixa apoi fără cute și cu ușurință câmpul chirurgical de-a lungul suprafețelor adezive ale benzii.

Pentru siguranță, benzile trebuie

La îndepărtarea benzilor, acestea trebuie îndepărtate încet și uniform!

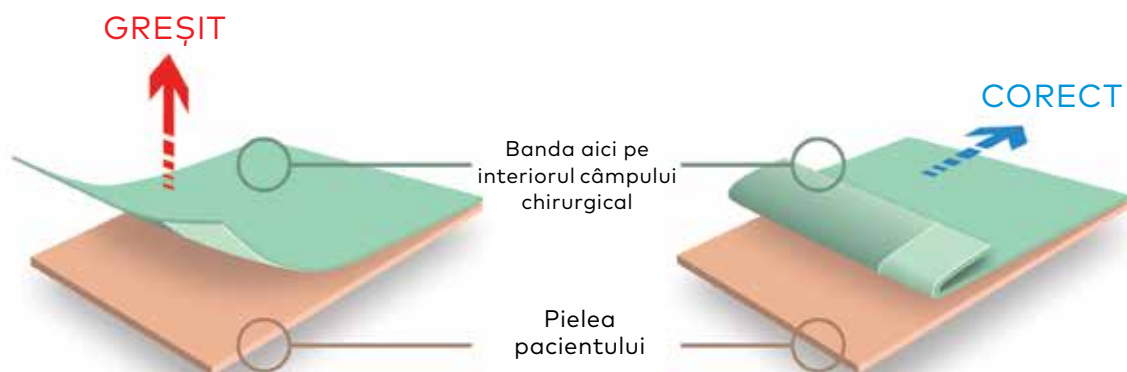
## Simboluri indicatoare

### Săgeți indicatoare

Mijlocul protecției chirurgicale este marcat cu săgeți indicatoare care

### Indicații de direcție

Pe câmpurile chirurgicale cu un singur articol, cum ar fi articolul pentru extremități, sunt aplicate simboluri (ca „picior” sau „cap”) ca indicații ale direcției.



În cazul folosirii necorespunzătoare, pot provoca iritații ale pielii.

Sursă: Recomandarea Dr. Toonstra, Dermatolog la Spitalul Soest/Baarn, Olanda/ 4 octombrie 1999

## Descrierea seturilor prin cuvinte și imagini



1. Așezați seturile chirurgicale în așa fel încât să puteți citi etichetele.



2. După deschiderea ambalajului dublu de hârtie, desfășurați învelișul textil la dreapta, ...



3. apoi la stânga, ...



4. apoi înspre dumneavoastră, ...



5. apoi spre exterior – gata.



6. Prindeți cu putere de capetele interioare ale câmpului de acoperire pentru masa de instrumente.



7. Puneți câmpul de acoperire în formă de sac peste masa de instrumente la fel ca în imagine.



8. Desfășurați complet câmpul de acoperire pentru masa de instrumente.



9. Aplicarea câmpului de acoperire pentru masa de instrumente sporește protecția și confortul.

## Îmbrăcarea halatului



1. Fiecărui halat chirurgical îi revine un prosop de mâini.



2. Împăturirea funcțională permite îmbrăcarea rapidă a halatului.



3. Un asistent închide capacele de la ceafă și din spate.



4. Manșetele elastice garantează o fixare exactă.



5. Se închid ultimele capace laterale ale halatului.



6. Cele patru mărimi asigură confort la purtare și potrivire exactă.



## Set chirurgie generală



1. Îndepărtați benzile înainte de aplicarea câmpului chirurgical lateral.



2. Așezați câmpul chirurgical lateral.



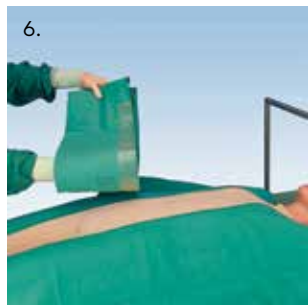
3. Asigurați aderența benzilor prin presări repetate.



4. Datorită împăturirii funcționale, câmpul chirurgical poate fi desfășurat cu o singură mână.



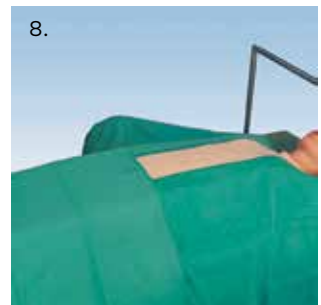
5. Două câmpuri chirurgicale laterale corect aplicate.



6. Săgeata marchează mijlocul câmpului chirurgical și ușurează aplicarea exactă.



7. Aplicați câmpul chirurgical, desfășurați către picioare.




8. Câmpul chirurgical pentru anestezie este prevăzut pentru acoperirea bustului și a suportului chirurgical.



9. Câmp chirurgical din patru părți autoadezive aplicat corect.

## Set chirurgie generală

## Standard



Împachetările individuale ale seturilor pot fi realizate în multe combinații - în funcție de număr, mărime și articol individual.

După o discuție cu consultantul dumneavoastră în produse medicale SALESIANER MIETTEX, puteți stabili dumneavoastră ce doriți să conțină fiecare set în parte.

P725  
1 buc. Câmp acoperire masă,  
145 x 75 cm  
Partea superioară Securo® III,  
Partea inferioară Securo® Cool

M231  
1 buc. Compresă  
70 x 90 cm, microfibră

P721K  
2 buc. Câmp chirurgical  
100 x 100 cm, cu bandă adezivă,  
Securo® III cu Securo® Cool

P703K  
1 buc. Câmp chirurgical  
160 x 180 cm, cu bandă adezivă,  
Securo® III cu Securo® Cool

P726  
1 buc. Câmp chirurgical pentru anestezie  
180 x 240 cm, cu bandă adezivă,  
Securo® III cu Securo® Cool

P767  
1 buc. Îneliș textil  
180 x 240 cm

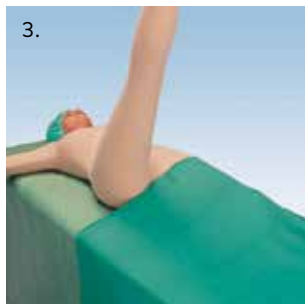
## Set chirurgie șold



1. Prindeți câmpul chirurgical prin interior și introduceți-l sub șezut.



2. Acoperiți membrul pe care nu se operează.



3. Prin desfășurarea câmpului chirurgical, este acoperită toată această zonă.



4. Puneți câmpul chirurgical în formă de U deasupra, despăturiti și îndepărtați banda.



5. Aplicați câmpul chirurgical în formă de U pe piciorul pacientului, iar apoi fixați în jurul piciorului.



6. Aplicați izolarea chirurgicală pentru gambă.



7. Îndepărtați benzile câmpului chirurgical pentru anestezie. Săgeata marchează mijlocul câmpului și ușurează aplicarea exactă.



8. Desfășurați câmpul chirurgical pentru anestezie în direcția capului.



9. Izolare exactă și completă.

## Set chirurgie șold

## Standard

P725  
1 buc. Câmp acoperire masă,  
145 x 75 cm  
Partea superioară Securo® III,  
Partea inferioară Securo® Cool

M231  
1 buc. Compresă  
70 x 90 cm, microfibră

P873  
1 buc. Câmp chirurgical  
100 x 80 cm,  
Cu un plic atașat de 30 cm, Securo® III

M724K  
1 buc. Câmp chirurgical  
180 x 200 cm, cu bandă adezivă,  
Microfibră


P734  
1 buc. Câmp chirurgical în formă de U  
220 x 200 cm, cu bandă adezivă,  
Securo® III cu Securo® Cool

P726  
1 buc. Câmp chirurgical pentru anestezie  
180 x 240 cm, cu bandă adezivă  
Securo® III cu Securo® Cool

P767  
1 buc. Îneliș textil  
180 x 240 cm  
Microfibră

Împachetările individuale ale seturilor pot fi realizate în multe combinații - în funcție de număr, mărime și articol individual.

După o discuție cu consultantul dumneavoastră în produse medicale SALESIANER MIETTEX, puteți stabili dumneavoastră ce doriți să conțină fiecare set în parte.



## Set laparoscopie ginecologică



1. Acoperiți picioarele cu câte un câmp învelitor.



2. Luați în mână câmpul chirurgical împăturit și îndepărtați banda cu cealaltă mână.



3. Fixați bine banda câmpului lateral pe pielea uscată.



4. Desfășurați câmpul lateral.



5. Două câmpuri laterale și câmpuri învelitoare pentru picioare aplicate corect.



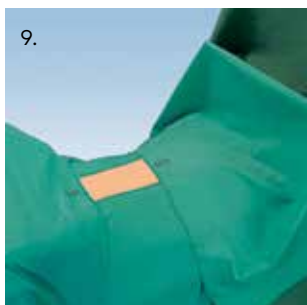
6. Luați câmpul chirurgical împăturit într-o mână, îndepărtați banda, prindeți cu cealaltă mână de interior și, cu ajutorul săgeților, așezați-l în poziția corectă.



7. Puteți delimita mărimea zonei de intervenție chirurgicală cu ajutorul câmpului chirurgical.




8. Luați într-o mână câmpul chirurgical pentru anestezie, îndepărtați banda, prindeți cu cealaltă mână de interior și, cu ajutorul săgeților, așezați-l în poziția corectă.



9. Izolare exactă și completă.

## Set laparoscopie ginecologică



## Standard

P725  
1 buc. Câmp acoperire masă,  
145 x 75 cm  
Partea superioară Securo® III,  
Partea inferioară Securo® Cool

M231  
1 buc. Compresă  
70 x 90 cm, microfibră

PS725  
2 buc. Câmp chirurgical pentru  
extremități  
145 x 75 cm,  
Microfibră

P721K  
2 buc. Câmp chirurgical  
100 x 100 cm, cu bandă adezivă,  
Securo® III cu Securo® Cool

P703K  
1 buc. Câmp chirurgical  
160 x 180 cm, cu bandă adezivă,  
Securo® III cu Securo® Cool

P726  
1 buc. Câmp chirurgical pentru anestezie  
180 x 240 cm, cu bandă adezivă,  
Securo® III cu Securo® Cool

P767  
1 buc. Înveliș textil  
180 x 240 cm  
Microfibră

Împachetările individuale ale seturilor pot fi realizate în multe combinații - în funcție de număr, mărime și articol individual.

După o discuție cu consultantul dumneavoastră în produse medicale SALESIANER MIETTEX, puteți stabili dumneavoastră ce doriți să conțină fiecare set în parte.

## Set chirurgie vaginală



1. Acoperiți picioarele cu câte un câmp învelitor.



2. Luați în mână câmpul chirurgical împăturit și îndepărtați banda cu cealaltă mână.



3. Fixați bine banda protecției laterale pe pielea uscată.



4. Desfășurați câmpul lateral.



5. Două câmpuri laterale și învelitori pentru picior aplicate corect.



6. Luați câmpul chirurgical împăturit într-o mână, îndepărtați banda, prindeți cu cealaltă mână de interior și, cu ajutorul săgeților, așezați-l în poziția corectă.



7. Puteți delimita mărimea zonei de intervenție chirurgicală cu ajutorul câmpului chirurgical.




8. Luați într-o mână câmpul chirurgical pentru anestezie împăturit, îndepărtați banda, prindeți cu cealaltă mână de interior și, cu ajutorul săgeților, așezați-l în poziția corectă.



9. Izolare exactă și completă.

## Set chirurgie vaginală

## Standard



P725  
1 buc. Câmp acoperire masă  
145 x 75 cm  
Partea superioară Securo® III,  
Partea inferioară Securo® Cool

M231  
1 buc. Compresă  
70 x 90 cm, microfibră

P873  
1 buc. Câmp chirurgical  
100 x 80 cm,  
Cu un plic atașat de 30 cm, Securo® III

PS725  
2 buc. Câmp chirurgical pentru  
extremități  
145 x 75 cm,  
Microfibră

P769K  
1 buc. Câmp chirurgical cu orificiu  
160 x 70 cm, cu bandă adezivă,  
Securo® III

P726  
1 buc. Câmp chirurgical pentru anestezie  
180 x 240 cm, cu bandă adezivă,  
Securo® III cu Securo® Cool

P767  
1 buc. Înveliș textil  
180 x 240 cm  
Microfibră

Împachetările individuale ale seturilor pot fi realizate în multe combinații - în funcție de număr, mărime și articol individual.

După o discuție cu consultantul dumneavoastră în produse medicale SALESIANER MIETTEX, puteți stabili dumneavoastră ce doriți să conțină fiecare set în parte.

## Set chirurgia mâinii



1. Acoperiți masa de operație pentru braț. Fixați câmpurile chirurgicale.



2. Săgeata marchează mijlocul câmpului chirurgical și ușurează aplicarea exactă.



3. Câmpul chirurgical împăturit funcțional poate fi tras dintr-o mișcare peste tot corpul.



4. Câmp chirurgical aplicat corect.



5. Îndepărtați benzile câmpului chirurgical în formă de U după despăturire.



6. Puneți câmpul chirurgical în formă de U pe pacient, iar apoi fixați-l în jurul brațului.



7. Treceți cealaltă parte a câmpului peste braț și fixați bine.




8. Aplicați câmpul chirurgical pentru anestezie și asigurați-vă că este bine fixat.



9. Izolare exactă și completă.

## Set chirurgia mâinii

## Standard



Împachetările individuale ale seturilor pot fi realizate în multe combinații - în funcție de număr, mărime și articol individual.

După o discuție cu consultantul dumneavoastră în produse medicale SALESIANER MIETTEX, puteți stabili dumneavoastră ce doriți să conțină fiecare set în parte.

P725

1 buc. Câmp acoperire masă  
145 x 75 cm  
Partea superioară Securo® III,  
Partea inferioară Securo® Cool

M231

1 buc. Compresă  
70 x 90 cm, microfibră

P703

2 buc. Câmp chirurgical  
160 x 180 cm,  
Securo® III cu Securo® Cool

P698

1 buc. Câmp chirurgical în formă de U  
140 x 180 cm, cu bandă adezivă,  
Securo® III

P727K

1 buc. Câmp chirurgical pentru anestezie  
130 x 240 cm, cu bandă adezivă,  
Securo® III cu Securo® Cool

P767

1 buc. Îneliș textil  
180 x 240 cm  
Microfibră

## Set ORL



1. Aplicați parțial câmpul chirurgical pe pacient până la nivelul umerilor și apoi desfășurați-l în lateral și către picioare.



2. Aplicați câmpul chirurgical în formă de U până la nivelul umerilor și apoi desfășurați-l către picioare.



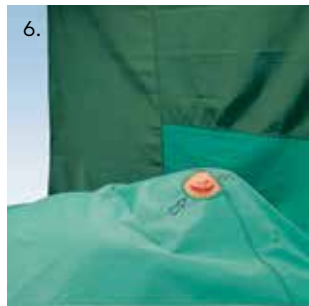
3. Trageți în jos ambele articole pentru brațe și îndepărtați benzile.



4. Fixați bine câmpul chirurgical în formă de U în jurul zonei de intervenție chirurgicală.




5. Luați câmpul chirurgical împăturit într-o mână, îndepărtați banda, prindeți cu cealaltă mână de interior și, cu ajutorul săgeților, așezați-l în poziția corectă.



6. Aceste articole sunt potrivite pentru toate tipurile de operații ORL.

## Set ORL Standard



Împachetările individuale ale seturilor pot fi realizate în multe combinații - în funcție de număr, mărime și articol individual.

După o discuție cu consultantul dumneavoastră în produse medicale SALESIANER MIETTEX, puteți stabili dumneavoastră ce doriți să conțină fiecare set în parte.

**P725**  
1 buc. Câmp acoperire masă,  
145 x 75 cm  
Partea superioară Securo® III,  
Partea inferioară Securo® Cool

**M231**  
1 buc. Compresă  
70 x 90 cm, microfibră

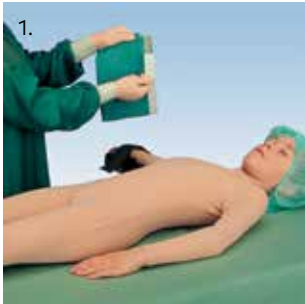
**P703**  
2 buc. Câmp chirurgical  
160 x 180 cm,  
Securo® III cu Securo® Cool

**P770**  
1 buc. Câmp chirurgical în formă de U  
280 x 180 cm, cu bandă adezivă,  
Securo® III cu Securo® Cool

**P727K**  
1 buc. Câmp chirurgical pentru anestezie  
130 x 240 cm, cu bandă adezivă,  
Securo® III cu Securo® Cool

**P767**  
1 buc. Înveliș textil  
180 x 240 cm  
Microfibră

## Set chirurgie pediatrică



1. Luați în mână câmpul chirurgical împăturit și îndepărtați banda cu cealaltă mână.



2. Aplicați fix banda pe pielea uscată.



3. Desfășurați câmpul chirurgical lateral.




4. Aplicați al doilea câmp chirurgical lateral.



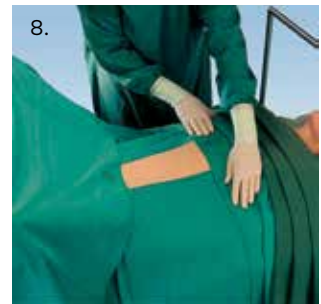
5. Luați câmpul chirurgical împăturit într-o mână, îndepărtați banda, prindeți cu cealaltă mână de interior și, cu ajutorul săgeților, așezați-l în poziția corectă.



6. Desfășurați parțial câmpul chirurgical și asigurați-vă că este bine fixat.



7. Apoi desfășurați-l către picioare.




8. Luați într-o mână câmpul chirurgical pentru anestezie, îndepărtați banda, prindeți cu cealaltă mână de interior și, cu ajutorul săgeților, așezați-l în poziția corectă.



9. Puteți delimita mărimea zonei de intervenție chirurgicală cu ajutorul câmpului chirurgical.

## Set chirurgie pediatrică



## Standard

P725

1 buc. Câmp acoperire masă, 145 x 75 cm  
Partea superioară Securo® III,  
Partea inferioară Securo® Cool

M231

1 buc. Compresă  
70 x 90 cm, microfibră

P773

2 buc. Câmp chirurgical  
75 x 50 cm, cu bandă adezivă,  
Securo® III cu Securo® Cool

P774

1 buc. Câmp chirurgical  
160 x 160 cm, cu bandă adezivă,  
Securo® III cu Securo® Cool

P772

1 buc. Câmp chirurgical pentru anestezie  
170 x 200 cm, cu bandă adezivă,  
Securo® III cu Securo® Cool

P767

1 buc. Îneliș textil  
180 x 240 cm  
Microfibră

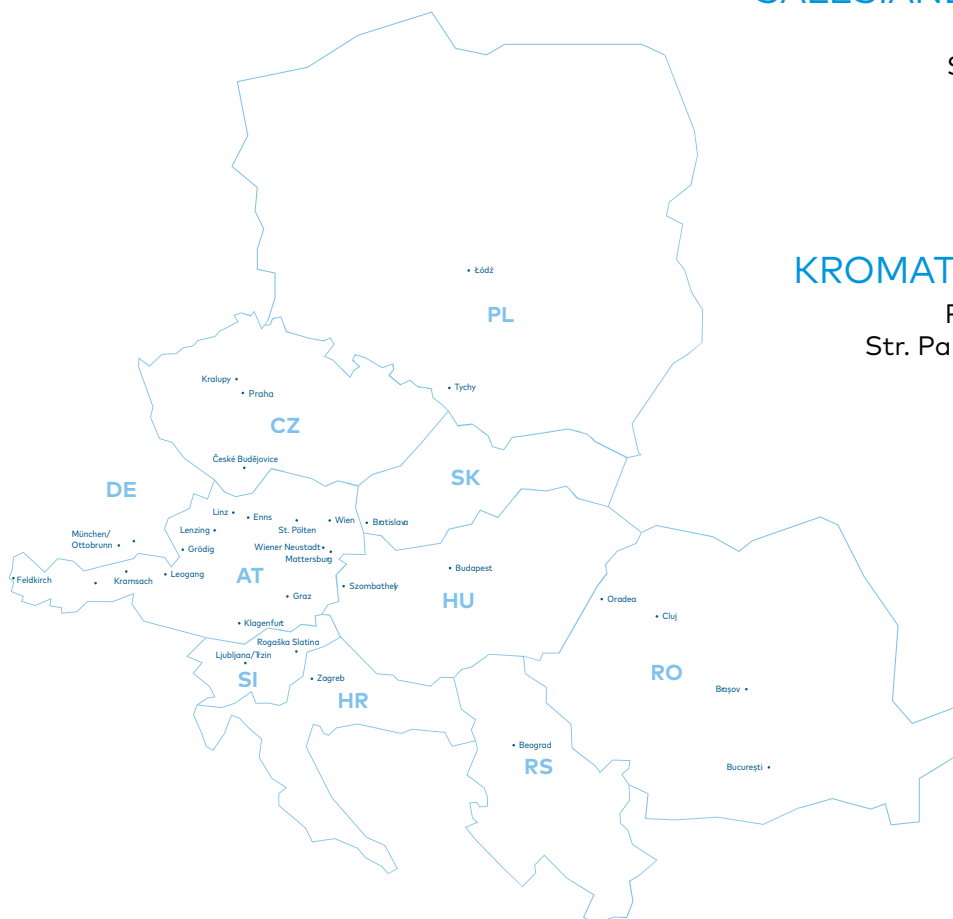
Împachetările individuale ale seturilor pot fi realizate în multe combinații - în funcție de număr, mărime și articol individual.

După o discuție cu consultantul dumneavoastră în produse medicale SALESIANER MIETTEX, puteți stabili dumneavoastră ce doriți să conțină fiecare set în parte.

## IGIENĂ ȘI SUSTENABILITATE

Toate textilele de închiriat livrate de SALESIANER MIETTEX sunt prelucrate prin procedee de spălare și dezinfectare standardizate. Verificarea este realizată regulat de institute de igienă independente.

Procedurile implementate de SALESIANER MIETTEX garantează clienților o protecție optimă a mediului înconjurător și pun bazele politicii noastre de sustenabilitate.



### SALESIANER MIETTEX SRL

1062395 București,  
Str. Drumul Osiei 54-64

office@salesianer.ro

salesianer.ro

+40 31 105 1000

### KROMATIC MIETTEX SRL

Prejmer Industrial Park,  
Str. Paris nr. 7, 507165 Brașov

office@kromatic.ro

salesianer.ro

+40 368 006 001